

# 云南省安管人员考核管理信息系统操作手册

## 一、系统登录

1.通过浏览器中输入网址：

<http://frontend.safe.lonhcloud.net/login.html>，回车后

打开系统登录界面，如下图：



2.在登录界面输入账号和密码（默认账号：身份证号/企业统一社会信用代码，密码：证件号后6位，含字母时统一输入大写），点击“登录”按钮登录系统，如下图：



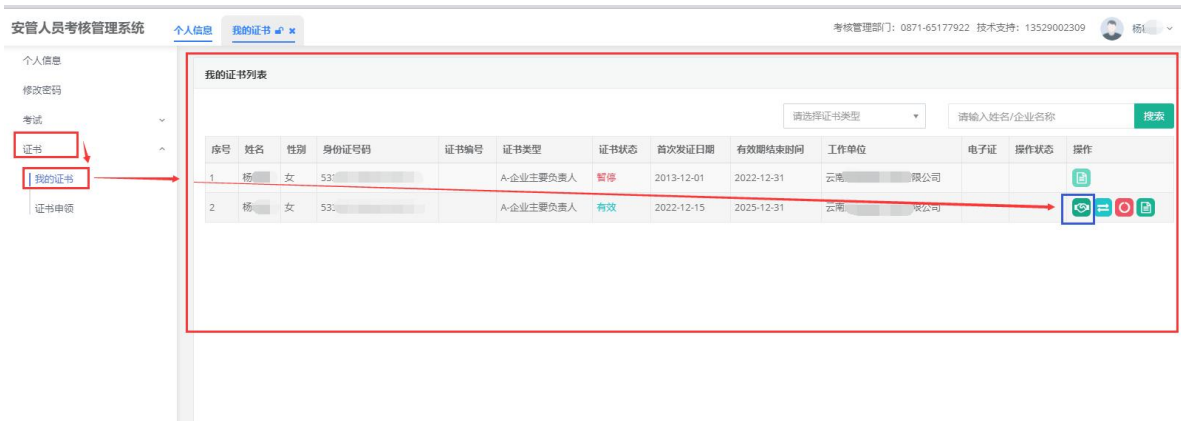
## 二、证书变更

证书变更主要涉及延续、信息变更、注销等操作，所有变更操作均由个人提出申请，考核管理单位审批通过后生效，以下以证书延续为例进行详细说明，其他变更、注销等证书变动请参照此操作步骤，选择相应功能即可。

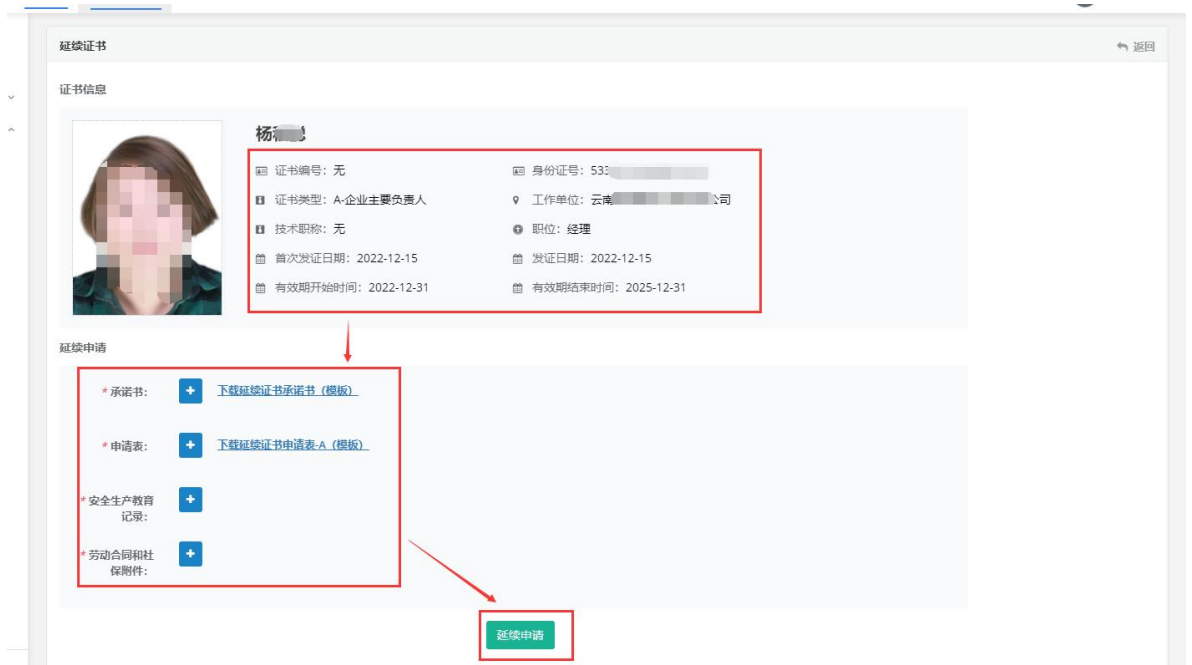
操作案例-证书延续：

1、个人登录《云南省安管人员考核管理系统》后，进行个人持有证书的延续、变更、注销、详情等操作，具体步骤如下：

1.1、依次点击“证书”->“我的证书”，进入我的证书列表，选择有效证书后，点击证书右侧“延续”功能按钮，如下图：



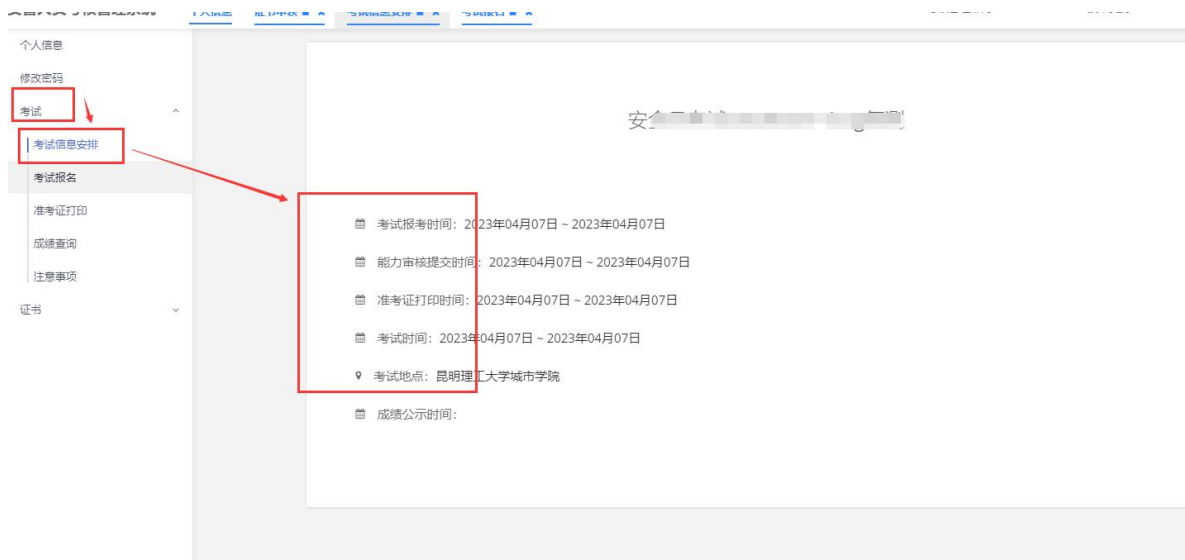
1.2、确认基本信息是否正确，若有错误，请返回“个人信息”进行个人信息完善或修改，待考核管理单位审批通过后再进入证书变更操作流程。若基本信息确认无误，请按照要求，提供（承诺书、延续申请表、安全生产教育记录、劳动合同和社保材料）各项证明材料，点击“延续申请”，正常提交后等待考核管理部门审核通过。入下图所示：



### 三、考试报名

考试报名由个人发起，登录《云南省安管人员考核管理系统》后，按照如下操作步骤进行考核报名及其他相关操作：

1、考试信息查询及确认：依次点击“考试”->“考场信息安排”，查询考试安排情况，确认当前日期在考试报名时间范围内才可进行考试报名，如下图：



2、报名及报名结果查看：点击“考试报名”，选择当期考试，补充资料后点击“确认提交”按钮提交报名信息（注：“保存”按钮为临时保存，不提交报名信息），等待能力审核通过，如下图所示：

- 个人信息
- 修改密码
- 考试
- 考试信息安排
- 考试报名
- 准考证打印
- 成绩查询
- 注意事项
- 证书

安管人员考试报名



考试名称: 云南省安管人员考试第一场


\* 姓名: 边

\* 电话: 请输入电话


从事水利水电工程工作年限: 0

\* 身份证号: 110101

\* 身份证扫描件:



上传身份证国前面扫描件



上传身份证姓名面扫描件

\* 性别: 男

\* 证书类型: A-企业主要负责人

持有职称证情况: 不以此项申报


\* 电子照片:



上传身份证国前面扫描件

上传身份证姓名面扫描件

\* 电子照片:



注意事项:

- 1 本人近期免冠正面白底彩色电子证件照片;
- 2 图像分辨率不低于440×572像素, 且高宽比为1.3, 格式为jpg, 大小为200KB以下。
- 3 友情提示: 报考人对照片质量负责, 如因照片质量影响考试、成绩及证书, 由本人负责。

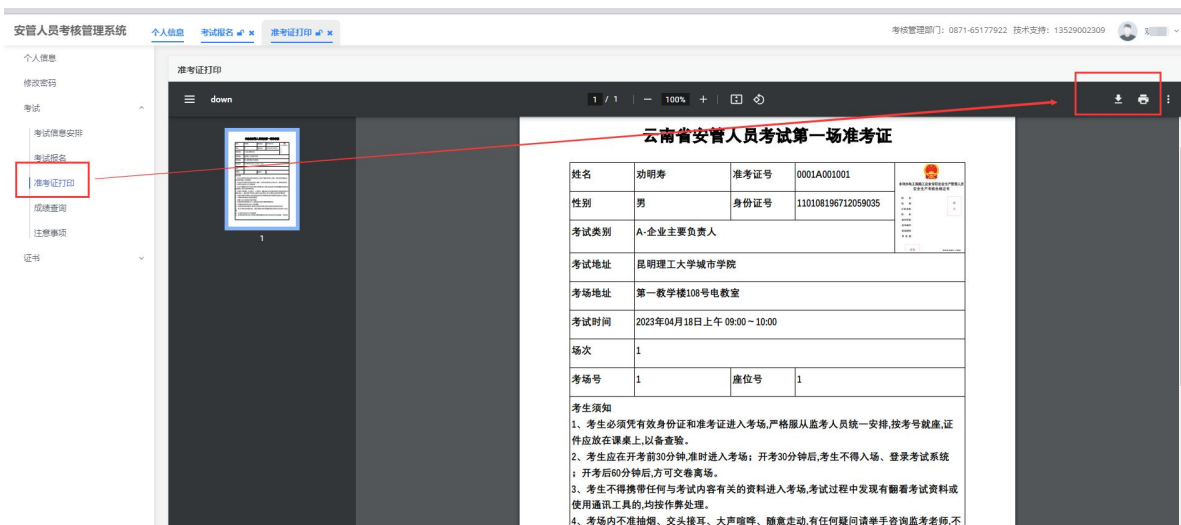
保存 确认提交

报名信息完善



## 报名审核结果

3、打印准考证：能力审核通过后，根据考试信息安排，在指定时间内打印准考证信息，依次点击“考试” -> “准考证打印”，如下图所示：



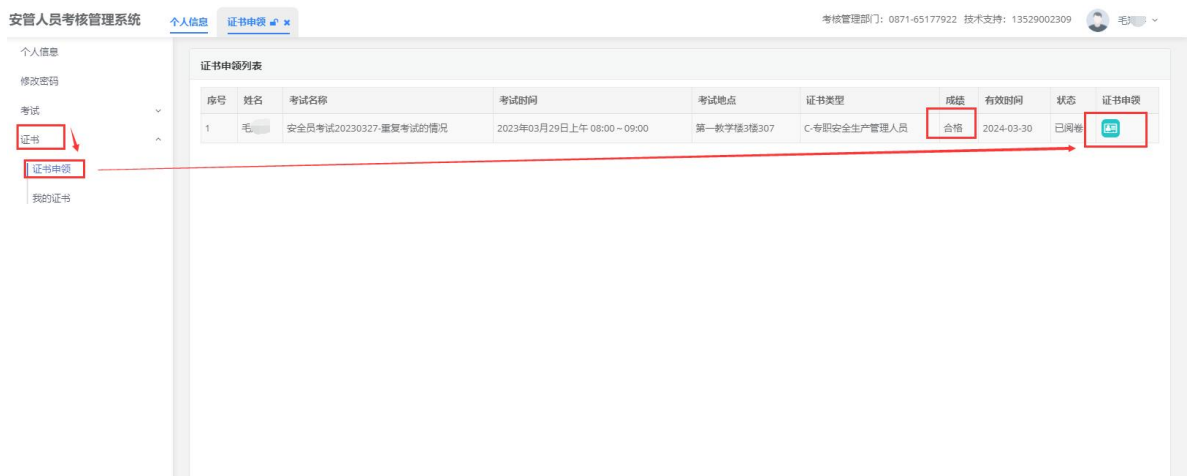
4、成绩查询：成绩公布后，登录系统，依次点击“考试”->“成绩查询”，可查看当前及历史考试成绩，如下图所示：



#### 四、证书申领

根据水利部要求，所有证书的申领均由个人发起。确认考试成绩合格且公示期结束后，登录《云南省安管人员考核管理系统》按照如下操作步骤进行证书申领：

1、依次点击“证书”->“证书申领”，选择考核合格记录后，点击右边的“证书申领”按钮，如下图：



2、在证书申领界面，确认基本信息，同时补充证书申领基本信息及相关证明材料后，点击“申领”，等待管理机构审核，如下图：

基本信息



毛 [REDACTED]

身份证号: 62[REDACTED]      性别: 男

电话: 13[REDACTED]      证书类型: C-专职安全生产管理人员

身份证:



确认基本信息



#### 证书申领信息

*从事水利水电工程工作年限:	<input type="text" value="7"/>	*学历:	<input type="text" value="请选择学历"/>
*专业:	<input type="text" value="请输入专业"/>	职称:	<input type="text" value="若无技术职称, 此项内容填“无”。"/>
*工作单位:	<input type="text" value="请选择工作单位"/>	*职务:	<input type="text" value="项目负责人"/>
*承诺书:	<a href="#">+ 下载申领证书承诺书(模板)</a>		
*申请表:	<a href="#">+ 下载申领证书申请表-C(模板)</a>		
*安全生产教育培训记录:	<a href="#">+</a>		
*劳动合同及近三月参保材料:	<a href="#">+</a>		
*学历证书及建造师资格证书:	<a href="#">+</a>		

## 补充相关信息及材料

证书申领列表									
序号	姓名	考试名称	考试时间	考试地点	证书类型	成绩	有效时间	状态	证书申领
1	毛X宇	安全员考试20230327-重复考试的情况	2023年03月29日上午 08:00 ~ 09:00	第一教学楼3楼307	C-专职安全生产管理人员	合格	2024-03-30	待审核	<a href="#">回</a> <a href="#">刷新</a>

## 等待审核

**注意：在管理部门审核期间，可在等待审核界面中撤销申请或重新补充信息**

### 四、修改密码

密码修改方式有两种，方式一：鼠标指向右上角的头像，可显示“修改密码”功能，点击后进入修改界面；方式二：

在系统左侧功能栏中可找到修改密码选项，如下图所示：



### 方式一



## 方式二：企业端

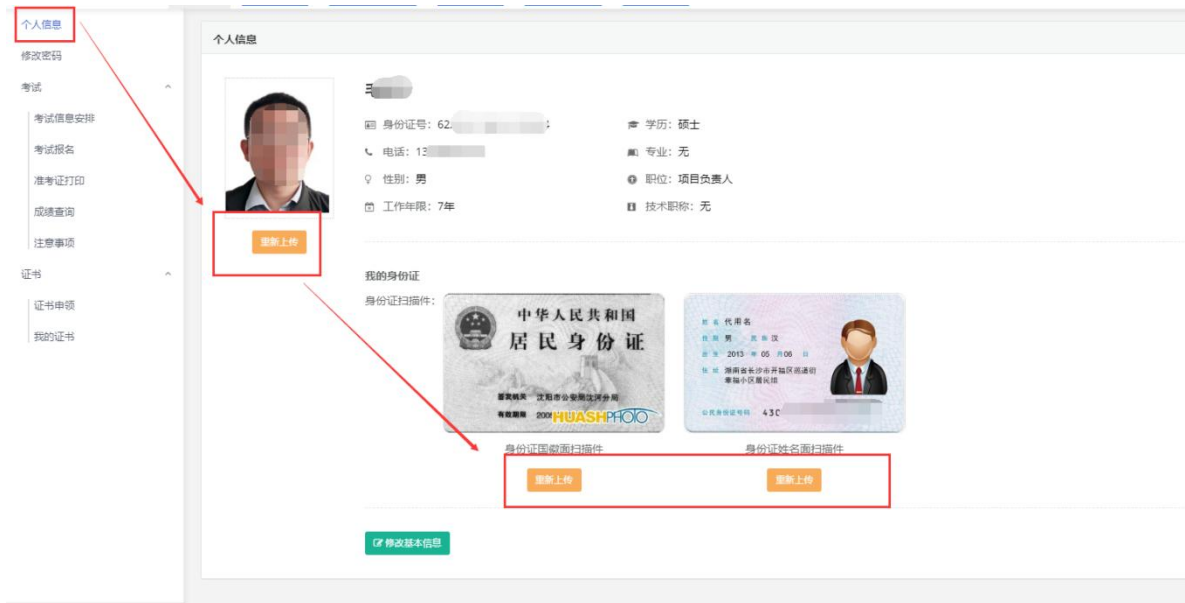


## 方式二：个人端

### 五、基本信息维护

基本信息维护包含个人和企业两部分变更，涉及证书内容的信息变动后需要个人提交证书变更，对电子证书信息进行更新。

1、个人信息变更：点击“个人信息”后可对个人证件信息进行维护，点击“修改基本信息”可对个人基本信息进行数据维护,入下图所示：



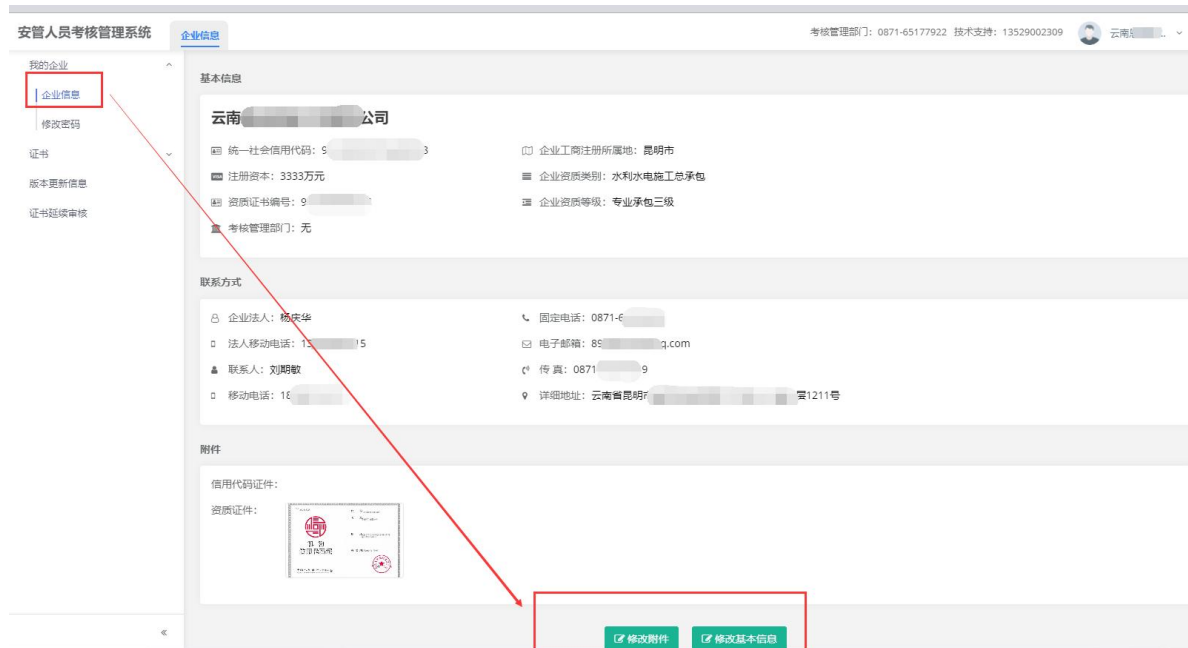
## 证件信息维护



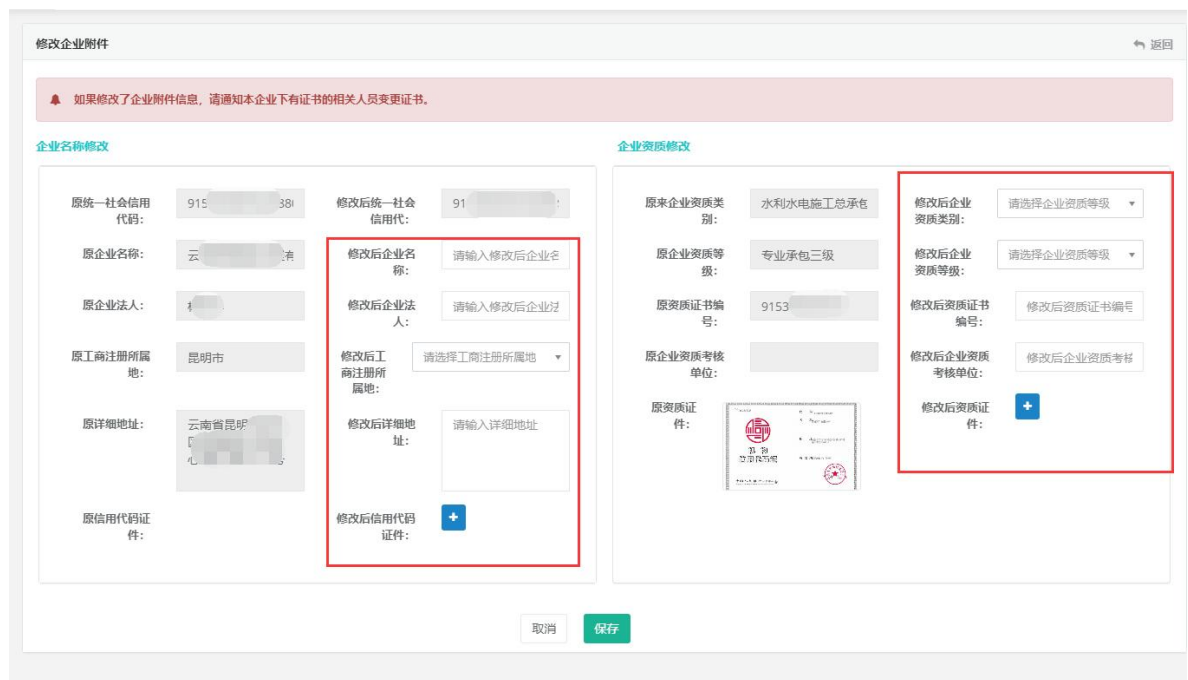
## 基本信息维护

2、企业信息变更：点击“我的企业” -> “企业信息”，可查看企业基本信息，如有变动，请点击下方的“修改附件”或“修

“改基本信息”按钮，对本单位信息进行维护，如下图所示：



选择维护内容



修改附件（涉及电子证书变动）

修改企业信息

* 统一社会信用代码:	915	* 企业名称:	云南
工商注册所在地:	昆明市	注册资本:	3333万元
企业资质类别:	水利水电施工总承包	企业资质等级:	专业承包三级
资质证书编号:	915	考核管理部门:	
* 企业法人:	杨庆华	法人移动电话:	136
固定电话:	0871-6	详细地址:	云南省昆明市盘龙区麻线营村广瑞中心1幢12层1211号
传真:	0871-65	* 联系人手机:	187
* 电子邮箱:	89@.q.com		获取验证码
* 联系人:	文		
短信验证码:	请输入短信验证码		

取消 保存

## 修改基本信息